

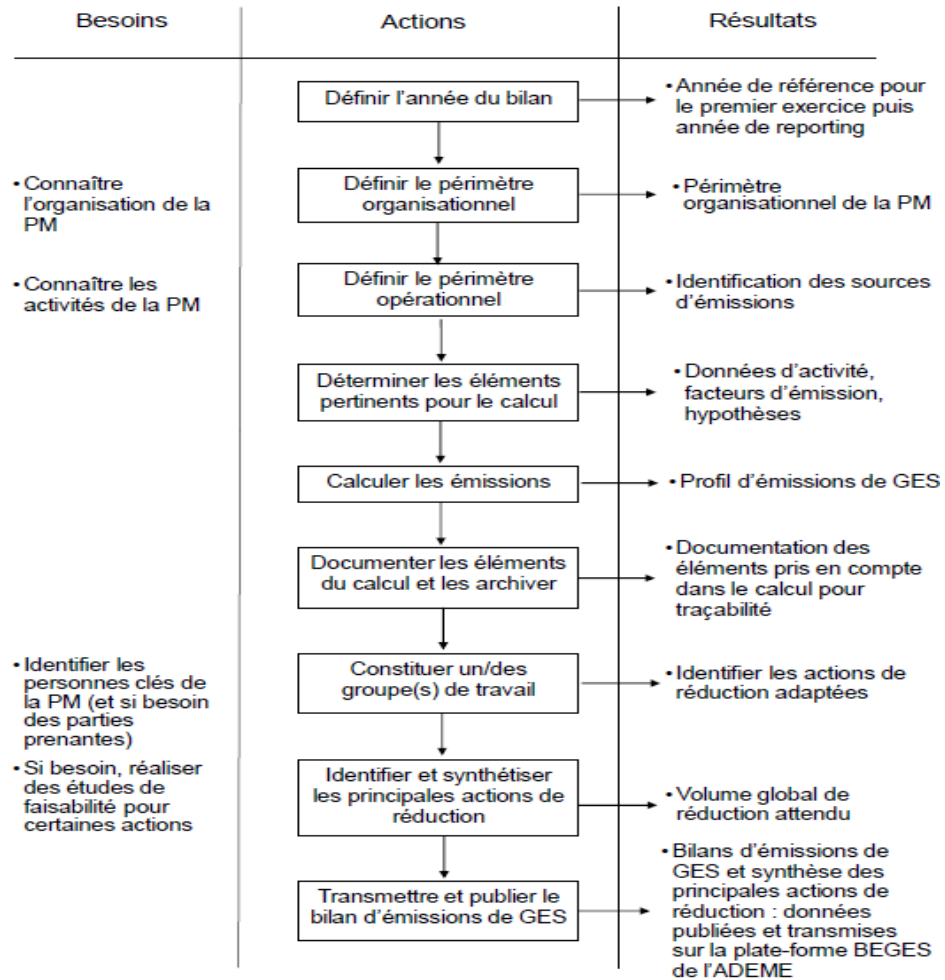


Bilan de GES réglementaire de la compagnie AIR CORSICA

BGES
Ajaccio, Corse, 2019

www.aircorsica.com

INTRODUCTION



Extrait du guide méthodologique spécifique pour la réalisation du bilan d'émission de GES publié par le Ministère de l'Environnement, de l'Énergie et de la Mer, 2016

DESCRIPTION DE LA PERSONNE MORALE

Raison sociale	Air Corsica
Code NAF	5110Z
Code SIREN	349 638 395
Statut Juridique	Société anonyme d'économie mixte à conseil d'administration
Adresse	AIR CORSICA, CAMPO DELL ORO 20090 AJACCIO
Personne de contact	Dominique LECA +33 4 95 29 05 12 doleca@aircorsica.com
Description sommaire de l'activité	Air Corsica est une compagnie aérienne basée en Corse qui opère principalement sur le marché du transport commercial aérien français.
Nombre de salariés (au 31/12/2018)	685 ETP
Mode de consolidation	Contrôle opérationnel
Périmètre retenu	<p>Conformément à la méthodologie réglementaire, le périmètre d'une organisation intègre « l'ensemble des établissements lui appartenant ». Sur ce périmètre, les postes d'émissions de Gaz à Effet de Serre (GES) suivants ont été pris en compte dans ce bilan :</p> <ul style="list-style-type: none">• Emissions directes des sources fixes de combustion,• Emissions directes des sources mobiles à moteur thermique,• Emissions directes fugitives,• Emissions directes des procédés hors énergie,• Emissions indirectes liées à la consommation d'électricité, <p>Les postes d'émissions de GES suivants ne sont en revanche pas applicables ou ont été négligés car non significatifs :</p> <ul style="list-style-type: none">• Emissions issues de la biomasse (sols & forêts)• Emissions indirectes liées à la consommation de vapeur, de chaleur et de froid.

NOMENCLATURE

	Catégorie d'émission	N°	Postes d'émissions	Exemples de sources d'émissions	Périmètre opérationnel Air Corsica
Catégorie 1 - Scope 1	Emissions directes de GES	1	Emissions directes des sources fixes de combustion	Combustion d'énergie de sources fixes	✓
		2	Emissions directes des sources mobiles à moteur thermique	Combustion de carburant des sources mobiles	✓
		3	Emissions directes des procédés hors énergie	Procédés industriels non liés à une combustion pouvant provenir de décarbonatation, de réactions chimiques, etc.	✓
		4	Emissions directes fugitives .	Fuites de fluides frigorigènes, bétail, fertilisation azotée, traitement de déchets organiques, etc	✓
		5	Emissions issues de la biomasse (sols et forêts)	Biomasse liée aux activités sur le sol, les zones humides ou l'exploitation des forêts.	X
Catégorie 2- Scope 2	Emissions indirectes de GES	6	Emissions indirectes liées à la consommation d'électricité	Production de l'électricité	✓
		7	Emissions indirectes liées à la consommation de vapeur, chaleur ou froid	Production de vapeur, chaleur et froid	X

EMISSIONS GLOBALES- RESULTATS

SCOPE 1-
154 070 tCO₂e

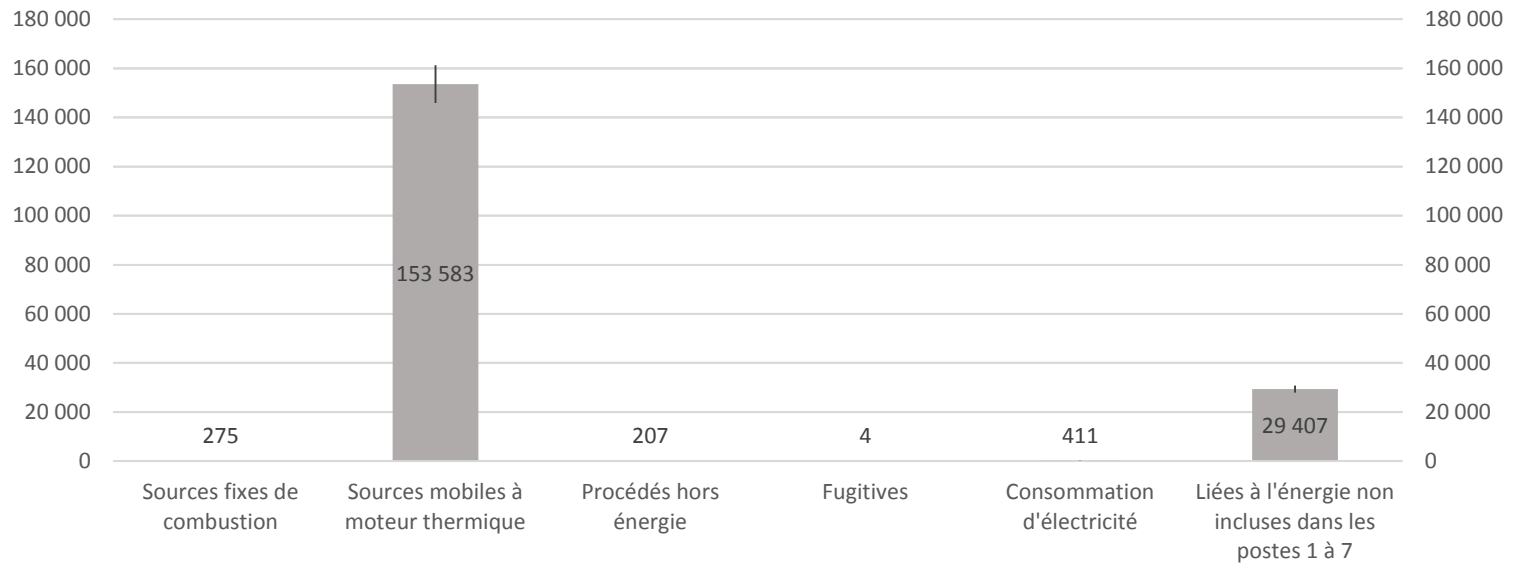


SCOPE 2 -
411 tCO₂e



154 481
tCO₂e

DECOMPOSITION PAR CATÉGORIES ET PAR POSTES



RESTITUTION RÉGLEMENTAIRE

Catégories d'émissions	Numéros	Postes d'émissions	Emissions de GES						Emissions évitées de GES	
			CO2 (t CO2e)	CH4 (t CO2e)	N2O (t CO2e)	Autres gaz (t CO2e)	Total (t CO2e)	CO2 b (t CO2e)	Incertitude (t CO2e)	Total (t CO2e)
Emissions directes de GES	1	Emissions directes des sources fixes de combustion	273	0	2	0	275	13	23	0
	2	Emissions directes des sources mobiles à moteur thermique	129 956	13 868	288	0	144 111	3	7 192	0
	3	Emissions directes des procédés hors énergie	0	0	0	207	207	0	35	0
	4	Emissions directes fugitives	4	0	0	0	4	0	1	0
	5	Emissions issues de la biomasse (sols et forêts)								
		Sous total	130 234	13 868	289	207	144 599	16	7 192	0
Emissions indirectes associées à l'énergie	6	Emissions indirectes liées à la consommation d'électricité	407	0	4	0	411	0	62	0
	7	Emissions indirectes liées à la consommation de vapeur, chaleur	0	0	0	0	0	0	0	0
		Sous total	407	0	4	0	411	0	62	0
Autres émissions indirectes de GES	8	Emissions liées à l'énergie non incluses dans les postes 1 à 7	24 949	2 650	3	0	27 603	-16	1 371	0
	9	Achats de produits ou services	0	0	0	0	0	0	0	0
	10	Immobilisations de biens	0	0	0	0	0	0	0	0
	11	Déchets	0	0	0	0	0	0	0	0
	12	Transport de marchandise amont	0	0	0	0	0	0	0	0
	13	Déplacements professionnels	0	0	0	0	0	0	0	0
	14	Actifs en leasing amont	0	0	0	0	0	0	0	0
	15	Investissements	0	0	0	0	0	0	0	0
	16	Transport des visiteurs et des clients	0	0	0	0	0	0	0	0
	17	Transport de marchandise aval	0	0	0	0	0	0	0	0
	18	Utilisation des produits vendus	0	0	0	0	0	0	0	0
	19	Fin de vie des produits vendus	0	0	0	0	0	0	0	0
	20	Franchise aval	0	0	0	0	0	0	0	0
	21	Leasing aval	0	0	0	0	0	0	0	0
	22	Déplacements domicile travail	0	0	0	0	0	0	0	0
23	Autres émissions indirectes	0	0	0	0	0	0	0	0	
		Sous total	24 949	2 650	3	0	27 603	-16	1 371	0

SYNTHÈSE DES PLANS D' ACTIONS


ÉLÉMENTS CLEFS :

DIMINUER LA OPERATING
EMPTY WEIGHT (OEW)

AMÉLIORER ET SUIVRE
L'EFFICACITÉ CARBONE DU
PILOTAGE

EFFICACITE BAS
CARBONE DES VOLS

RENOUVELER LA FLOTTE
D'AVIONS



DÉMATÉRIALISATION À BORD

VALORISATION DES
ENGAGEMENTS

MISE EN PLACE D'UN PRIX DU
CO2 FICTIF

RÉDUIRE LA CONSOMMATION
D'ÉNERGIE DANS LES BÂTIMENTS
D'AIR CORSICA



AIR CORSICA

The logo consists of a stylized blue silhouette of a woman's profile, facing right, with a white shape above it that resembles a crown or a specific hairstyle. To the right of this icon, the words "AIR CORSICA" are written in a bold, blue, sans-serif font.

« Dans ce domaine, il convient d'avoir une vision prospective et raisonnée, guidée par la pensée d'Antoine de Saint-Exupéry : nous n'héritons pas de la terre de nos parents, nous l'empruntons à nos enfants. » *Le directoire Air Corsica*